

## Eksport af fiskeprodukter i januar 2021

### Hurtige eksporttal

*Formål* Formålet med udgivelsen er hurtigere eksporttal fra fiskeriet.

*Indhold* Denne udgivelse af eksporten indeholder udelukkende produkter der kan henføres til fiskerivirksomheder. Dermed er en række eksportvarer ikke inkluderet i tallene, fx produkter af sæl, får og andre dyr.

*Korrektion* I forbindelse med udarbejdelsen af denne udgivelse korrigerer Grønlands Statistik samtidig udgivelsen Eksport af fiskeprodukter i 2020, som blev offentliggjort 14. januar 2021. Korrektionen er en opjustering på 1,8 mio. kr. for hele året. Korrektionen skyldes eksport, som først er registeret i Skattestyrelsens IT-systemer efter fristen for indberetning. Tallene kan ses i flere detaljer i tabel 4.

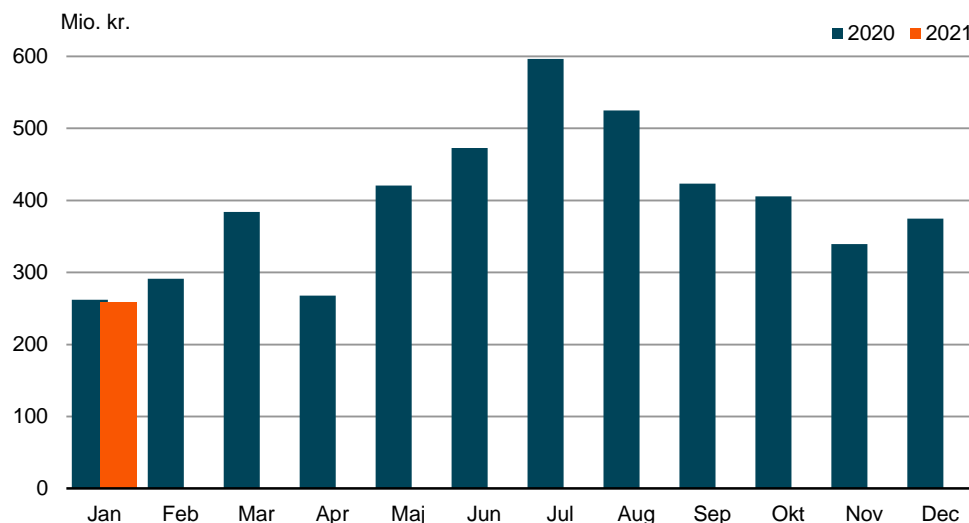
*Fald på 1,3 pct. i eksportværdien* Eksportværdien i januar 2021 var på 259 mio. kr. I forhold til sidste år samme periode, er der tale om et fald på 3 mio. kr., svarende til 1,3 pct.

*Rejer* Eksportværdien af rejer er i januar 2021 faldet med 5,2 pct. til trods for en stigning i kiloprisen med 3,2 pct. i forhold til samme måned 2020. Det skyldes, at mængderne er faldet markant med 8,1 pct., jf. figur 3.

*Hellefisk* Eksportværdien af hellefisk er faldet med 8,2 pct., selv om mængderne er steget med 15,9 pct. Kiloprisen er således faldet med 20,8 pct.

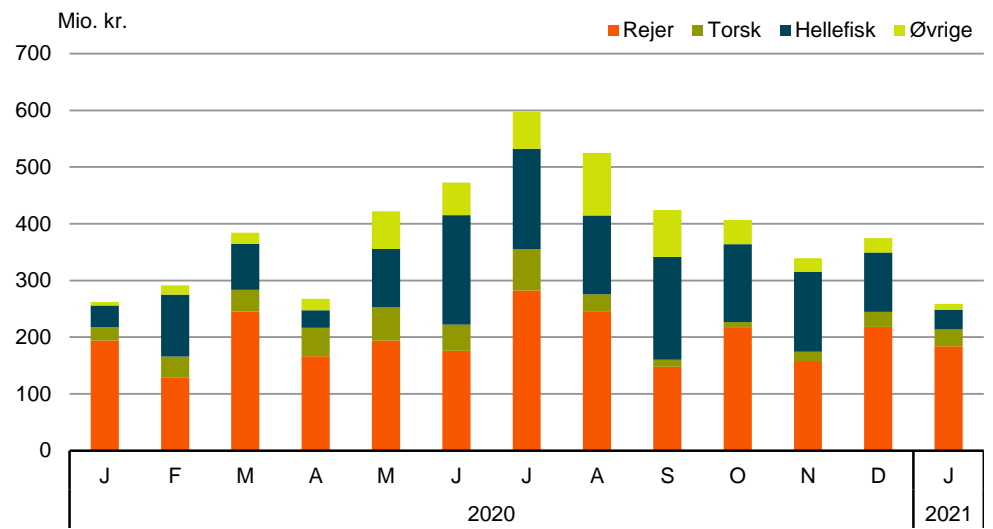
*Torsk* Eksportværdien af torsk er samlet set steget med 25,9 pct., hvilket skyldes stigning i mængderne på 48,9 pct. Kiloprisen faldt med 15,4 pct.

Figur 1. Eksport af fiskeprodukter, mio. kr.



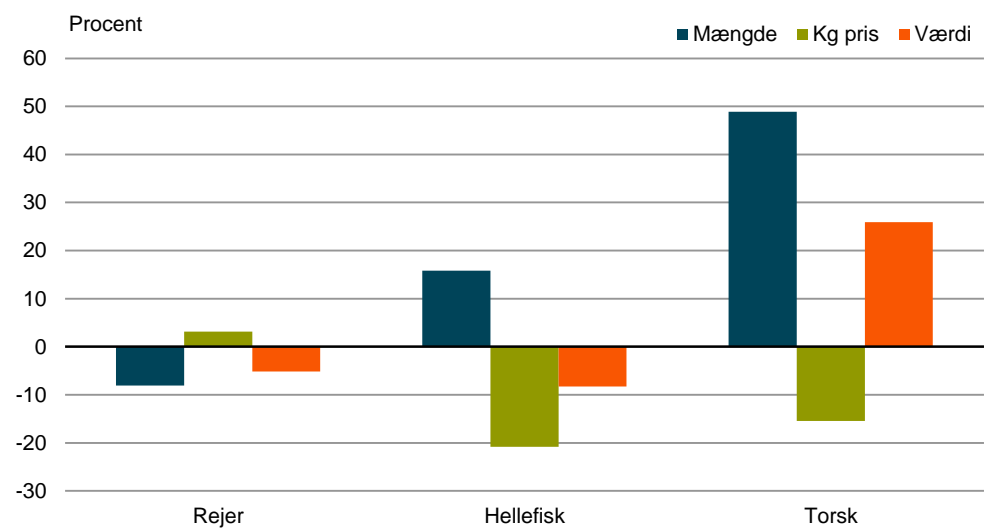
Kilde: <http://bank.stat.gl/IEDEXPMND>

Figur 2. Eksport af vigtigste arter fordelt på måneder, mio. kr.



Kilde: <http://bank.stat.gl/IEDEXPMND>

Figur 3. Procentvise ændringer i januar 2021 i forhold til samme måned i 2020



Tabel 1. Eksportværdi af fiskeprodukter i januar, 1.000 kr.

	2019	2020	2021
<b>I alt</b> .....	<b>266.611</b>	<b>261.859</b>	<b>258.537</b>
<b>Rejer</b> .....	<b>163.522</b>	<b>194.165</b>	<b>184.117</b>
Skalrejer, frosne .....	102.972	168.333	129.872
Rejer, pillede og frosne .....	60.550	25.832	54.245
<b>Torsk</b> .....	<b>27.050</b>	<b>23.576</b>	<b>29.691</b>
Torsk, frosset hel .....	25.526	22.216	29.183
Torsk, tørret el. saltet/hel el. filet .....	693	63	496
Torsk, frosset filet .....	832	1.298	0
Andet torsk .....	0	0	12
<b>Hellefisk</b> .....	<b>63.358</b>	<b>37.953</b>	<b>34.826</b>
Hellefisk, frosset hel .....	46.065	23.815	24.396
Hellefisk, filet .....	14.375	9.977	7.845
Hellefisk i.a.n. ....	2.918	4.161	2.584
<b>Kammuslinger</b> .....	<b>770</b>	<b>0</b>	<b>0</b>
<b>Krabber</b> .....	<b>6.865</b>	<b>5.764</b>	<b>9.149</b>
<b>Stenbiderrogn</b> .....	<b>0</b>	<b>0</b>	<b>0</b>
<b>Andre fiskearter</b> .....	<b>5.047</b>	<b>292</b>	<b>755</b>
Ammassat (lodde) .....	0	2	0
Havkat, filét el. hel .....	22	6	0
Helleflynder, hel el. filét .....	2	22	0
Kuller, hel el. filét .....	1	0	240
Rødfisk, filét el. hel .....	220	255	285
Sej, hel el. filét .....	0	0	212
Sild, filét el. hel .....	1.377	0	0
Makrel, hel .....	0	0	0
Andre fiskearter, filét el. hel i.a.n. ....	3.424	7	17
<b>Andre fiskeprodukter</b> .....	<b>0</b>	<b>109</b>	<b>0</b>
Andre fiskeprodukter .....	0	0	0
Fiskemel .....	0	109	0
Fiskeolie .....	0	0	0
Restprodukter af fisk, fiskeaffald .....	0	0	0

Kilde: <http://bank.stat.gl/IEDEXPMND>

Tabel 2. Eksportmængde af fiskeprodukter i januar, tons

	2019	2020	2021
<b>I alt</b> .....	<b>9.102</b>	<b>8.150</b>	<b>8.329</b>
<b>Rejer</b> .....	<b>4.412</b>	<b>6.192</b>	<b>5.692</b>
Skalrejer, frosne .....	3.457	5.754	4.522
Rejer, pillede og frosne .....	955	438	1.170
<b>Torsk</b> .....	<b>1.167</b>	<b>964</b>	<b>1.436</b>
Torsk, frosset hel .....	1.123	937	1.418
Torsk, tørret el. saltet/hel el. filet .....	24	1	17
Torsk, frosset filet .....	19	26	0
Andet torsk .....	0	0	1
<b>Hellefisk</b> .....	<b>1.551</b>	<b>900</b>	<b>1.043</b>
Hellefisk, frosset hel .....	1.237	598	772
Hellefisk, filet .....	220	155	157
Hellefisk i.a.n. ....	94	148	114
<b>Kammuslinger</b> .....	<b>11</b>	<b>0</b>	<b>0</b>
<b>Krabber</b> .....	<b>81</b>	<b>61</b>	<b>88</b>
<b>Stenbiderrogn</b> .....	<b>0</b>	<b>0</b>	<b>0</b>
<b>Andre fiskearter</b> .....	<b>1.881</b>	<b>18</b>	<b>71</b>
Ammassat (lodde) .....	0	0	0
Havkat, filét el. hel .....	4	0	0
Helleflynder, hel el. filét .....	0	1	0
Kuller, hel el. filét .....	0	0	19
Rødfisk, filét el. hel .....	15	17	18
Sej, hel el. filét .....	0	0	30
Sild, filét el. hel .....	136	0	0
Makrel, hel .....	0	0	0
Andre fiskearter, filét el. hel i.a.n. ....	1.725	0	4
<b>Andre fiskeprodukter</b> .....	<b>0</b>	<b>14</b>	<b>0</b>
Andre fiskeprodukter .....	0	0	0
Fiskemel .....	0	14	0
Fiskeolie .....	0	0	0
Restprodukter af fisk, fiskeaffald .....	0	0	0

Kilde: <http://bank.stat.gl/IEDEXPMND>

Tabel 3. Eksportpriser af fiskeprodukter i januar, kroner per kilo

	2019	2020	2021
<b>I alt</b> .....	-	-	-
<b>Rejer</b> .....	<b>37,1</b>	<b>31,4</b>	<b>32,3</b>
Skalrejer, frosne .....	29,8	29,3	28,7
Rejer, pillede og frosne .....	63,4	58,9	46,4
<b>Torsk</b> .....	<b>23,2</b>	<b>24,5</b>	<b>20,7</b>
Torsk, frosset hel .....	22,7	23,7	20,6
Torsk, tørret el. saltet/hel el. filet .....	28,8	46,2	28,8
Torsk, frosset filet .....	43,1	49,5	-
Andet torsk .....	-	-	12,5
<b>Hellefisk</b> .....	<b>40,9</b>	<b>42,2</b>	<b>33,4</b>
Hellefisk, frosset hel .....	37,2	39,8	31,6
Hellefisk, filet .....	65,5	64,6	50,1
Hellefisk i.a.n. ....	31,0	28,2	22,6
<b>Kammuslinger</b> .....	<b>72,0</b>	-	-
<b>Krabber</b> .....	<b>84,7</b>	<b>94,8</b>	<b>104,0</b>
<b>Stenbiderrogn</b> .....	-	-	-
<b>Andre fiskearter</b> .....	<b>2,7</b>	<b>15,9</b>	<b>10,7</b>
Ammassat (lodde) .....	-	18,7	-
Havkat, filét el. hel .....	5,9	38,4	1,1
Helleflynder, hel el. filét .....	20,0	42,1	-
Kuller, hel el. filét .....	16,4	-	13,0
Rødfisk, filét el. hel .....	14,8	14,7	15,9
Sej, hel el. filét .....	7,0	-	7,0
Sild, filét el. hel .....	10,1	-	-
Makrel, hel .....	-	-	-
Andre fiskearter, filét el. hel i.a.n. ....	2,0	35,3	4,6
<b>Andre fiskeprodukter</b> .....	-	<b>7,6</b>	-
Andre fiskeprodukter .....	-	-	-
Fiskemel .....	-	7,6	-
Fiskeolie .....	-	-	-
Restprodukter af fisk, fiskeaffald .....	-	-	-

Kilde: <http://bank.stat.gl/IEDEXPMND>

**Tabel 4. Revision af tidligere offentliggjorte tal for januar-december 2020**

	Værdi i 1.000 kr.					Mængde i tons				
	1. kvrt.	2. kvrt.	3. kvrt.	4. kvrt.	I alt	1. kvrt.	2. kvrt.	3. kvrt.	4. kvrt.	I alt
<b>I alt</b> .....	<b>132</b>	<b>4</b>	<b>276</b>	<b>1.339</b>	<b>1.751</b>	<b>0</b>	<b>1</b>	<b>164</b>	<b>428</b>	<b>592</b>
<b>Rejer</b> .....	<b>0</b>	<b>0</b>	<b>0</b>	<b>0</b>	<b>0</b>	<b>0</b>	<b>0</b>	<b>108</b>	<b>0</b>	<b>108</b>
Skalrejer, frosne .....	0	0	0	0	0	0	0	0	0	0
Rejer, pillede og frosne .....	0	0	0	0	0	0	0	108	0	108
<b>Torsk</b> .....	<b>0</b>	<b>0</b>	<b>164</b>	<b>0</b>	<b>164</b>	<b>0</b>	<b>0</b>	<b>32</b>	<b>0</b>	<b>32</b>
Torsk, frosset hel .....	0	0	116	0	116	0	0	32	0	32
Torsk, tørret el. saltet/hel el. filet .....	0	0	48	0	48	0	0	0	0	0
Torsk, frosset filet .....	0	0	0	0	0	0	0	0	0	0
Andet torsk .....	0	0	0	0	0	0	0	0	0	0
<b>Hellefisk</b> .....	<b>0</b>	<b>0</b>	<b>36</b>	<b>0</b>	<b>36</b>	<b>0</b>	<b>0</b>	<b>3</b>	<b>3</b>	<b>6</b>
Hellefisk, frosset hel .....	0	0	0	0	0	0	0	1	3	3
Hellefisk, filet .....	0	0	0	0	0	0	0	0	0	0
Hellefisk i.a.n. ....	0	0	36	0	36	0	0	2	0	2
<b>Kammuslinger</b> .....	<b>0</b>	<b>0</b>	<b>0</b>	<b>0</b>	<b>0</b>	<b>0</b>	<b>0</b>	<b>0</b>	<b>0</b>	<b>0</b>
<b>Krabber</b> .....	<b>132</b>	<b>0</b>	<b>0</b>	<b>0</b>	<b>132</b>	<b>0</b>	<b>0</b>	<b>0</b>	<b>0</b>	<b>0</b>
<b>Stenbiderrogn</b> .....	<b>0</b>	<b>0</b>	<b>0</b>	<b>0</b>	<b>0</b>	<b>0</b>	<b>0</b>	<b>0</b>	<b>0</b>	<b>0</b>
<b>Andre fiskearter</b> .....	<b>0</b>	<b>4</b>	<b>76</b>	<b>0</b>	<b>80</b>	<b>0</b>	<b>1</b>	<b>20</b>	<b>0</b>	<b>21</b>
Ammassat (lodde) .....	0	0	0	0	0	0	0	0	0	0
Havkat, filét el. hel .....	0	0	0	0	0	0	0	0	0	0
Helleflynder, hel el. filét .....	0	4	0	0	4	0	0	0	0	0
Kuller, hel el. filét .....	0	0	0	0	0	0	0	0	0	0
Rødfisk, filét el. hel .....	0	0	0	0	0	0	0	0	0	0
Sej, hel el. filét .....	0	0	0	0	0	0	0	0	0	0
Sild, filét el. hel .....	0	0	76	0	76	0	0	19	0	19
Makrel, hel .....	0	0	0	0	0	0	0	1	0	1
Andre fiskearter, filét el. hel i.a.n. ....	0	1	0	0	1	0	1	0	0	1
<b>Andre fiskeprodukter</b> .....	<b>0</b>	<b>0</b>	<b>0</b>	<b>1.339</b>	<b>1.339</b>	<b>0</b>	<b>0</b>	<b>0</b>	<b>425</b>	<b>425</b>
Andre fiskeprodukter .....	0	0	0	0	0	0	0	0	0	0
Fiskemel .....	0	0	0	1.339	1.339	0	0	0	425	425
Fiskeolie .....	0	0	0	0	0	0	0	0	0	0
Restprodukter af fisk, fiskeaffald .....	0	0	0	0	0	0	0	0	0	0

## Metode og kilder

Værdien af eksporten offentliggøres som den såkaldte statistiske værdi. Varerne opgøres ved det grønlandske udførselssted inklusiv de omkostninger, der er forbundet med at transportere varen fra eksportøren til udførselsstedet på den grønlandske grænse eller havn. Denne værdi kaldes for fob værdi (free on board).

Data for 2020 og 2021 er indhentet fra Skattestyrelsens toldfunktion. Tallenes kvalitet afhænger af, om eksportørerne indberetter rettidigt til Skattestyrelsens toldfunktion. Udviklingen af tallene skal derfor tolkes med forsigtighed.

Eksport af fiskeprodukter offentliggøres hver måned.

---

Signatur forklaring:

- ... Oplysninger foreligger ikke
- .. Oplysninger for usikre til at angives eller diskretionshensyn
- . Tal kan efter sagens natur ikke forekomme
- 0 Mindre end halvdelen af den anvendte enhed
- Nul
- \* Foreløbigt eller anslået tal

Eventuel henvendelse:

Josef Kâjangmat  
E-mail: [joka@stat.gl](mailto:joka@stat.gl)

Udenrigshandel

Grønlands Statistik  
Postboks 1025 · 3900 Nuuk  
Tlf.: +299 34 57 70 · Fax: +299 34 57 90  
[www.stat.gl](http://www.stat.gl) · e-mail: [stat@stat.gl](mailto:stat@stat.gl)

